

Persoonlijke bescherming / hygiëne

- Het dragen van mondmaskers wordt sterk aangeraden.
- Het dragen van lange handschoenen (huishoudhandschoen) tijdens het poetsen is verplicht.
- Denk eraan ook deze handschoenen na elke dienst te ontsmetten.
- Meerdere handschoenen per poetsbeurt nodig (aparte paar handschoenen voor sanitair).



Poetsen

- Alle ruimtes die dagelijks gebruikt worden met nat reinigen (inkom, hal, balie, consultatieruimtes, sanitair, keuken, ...). Het reinigen van lokalen moet gebeuren met blauwe microvezeldoek.
- Sanitair dagelijks reinigen. Het sanitair wordt gereinigd met rode microvezeldoek.
- Belangrijk: voor elk lokaal andere microvezeldoek en water gebruiken.



Desinfectie

- Desinfecteren van belangrijkste contactpunten in volgende lokalen: inkom, hal, balie, consultatieruimte, sanitair, keuken,
- Voor desinfectie wordt gele microvezeldoek gebruikt samen met specifiek hiervoor voorziene desinfectiespray (bv. clinell universal spray).



Poetsmateriaal

- Na gebruik alle materialen reinigen en proper maken met niet gebruikte microvezeldoek.
- Gebruikte microvezeldoeken wassen op minimaal 60 graden (ideaal 75 graden) zonder wasverzachter.

Inkom / consultatie / wachtzaal

- Deurklinken
- Oppervlakte rondom de klinken
- Onthaal
- Trapleuningen
- Lichtschakelaars
- Oppervlakte rondom de lichtschakelaars
- Printer (bediening, printlades)
- Contactpunten computerscherm
- Computermuis
- Toetsenbord
- Oppervlakte bureau
- Telefoon / headset
- Kasten (contactpunten)
- Stoelen (ook leuning)
- Onderzoekstafel
- ...

Sanitair

- Deurklinken
- Lichtschakelaars
- Zeep & papierdispensers
- Toiletroldispenser
- Deksel vuilbakje
- Doorspoelknop
- Toiletbril
- Deksel toilet
- Handgreep toiletborstel

In de strijd tegen COVID-19 is het belangrijk om alle contactpunten extra schoon te maken en op regelmatige basis te desinfecteren.

Keuken

- Lichtschakelaars
- Handdoekdispensers
- Zeepdispensers
- Contactzone van wastafel en gootsteen
- Contactzone van hoge en lage kasten
- Contactzone van de microgolfoven en/of magnetron (en andere apparatuur)
- Bovenkant afvalbakken
- Deurklinken
- Oppervlak rond deurklinken
- Zijkant van de deuren

Te gebruiken materiaal

- Gele microvezeldoek
- Desinfectiespray
- Handschoenen




Inkom / gang / onthaal / consultatie



Binnenkomst: ontsmet de deurklinken langs de binnen- en buitenkant




Ontsmet de vingertasten rond de deurklink




Ontsmet de vingertasten van het loketglas




Ontsmet horizontale oppervlakken (contactpunten)



Ontsmet de knoppen aan de buitenkant van de lift.




Ontsmet de knoppen aan de binnenkant van de lift.



Ontsmet de armsteun in de lift.



Ontsmet de trapleuning.



Onthaal: Ontsmet de deurklinken en het oppervlak op de deur rondom de deurklinken



Ontsmet alle contactpunten en schakelaars en ook de oppervlakken daarrond.



Ontsmet de bovenkant van de printer.



Ontsmet het bedieningsscherm van de printer.



Ontsmet de schuiflades van de printer.



Ontsmet de contactpunten van het computerscherm.



Ontsmet de muis.



Ontsmet het toetsenbord.




Ontsmet vrije horizontale oppervlakken van het bureel. Geen documenten aanraken of verplaatsen.



Ontsmet de headset.



Ontsmet de telefoon.



Ontsmet de armsteun van de stoel.

Sanitair




Inkom: ontsmet de deurklinken langs de binnen- en buitenkant



Ontsmet de lichtschakelaars



Ontsmet de zeepdispenser, onderkant niet vergeten !



Ontsmet handdoekdispenser, onderkant niet vergeten!



Ontsmet de bovenkant van de afvalbakken



Desinfecteer kranen en gootsteen



Ontsmet de toiletroldispenser en toiletbrilreinigingsdispenser



Ontsmet het vuilbakje aan de binnen- en de buitenkant



Ontsmet de doorspoelknop



Ontsmet onder- en bovenkant van deksel



Ontsmet onder- en bovenkant van de toiletbril



Ontsmet de bovenzijde van de toiletpot.



Ontsmet de contactzone van de toiletborstel.



Na het ontsmetten van het sanitair worden de handen ontsmet!

Keuken



Ontsmet de lichtschakelaars



Ontsmet de handdoekdispenser, vergeet de onderkant niet !



Ontsmet de zeepdispenser, vergeet de onderkant niet !



Ontsmet de contactzone van de wasbak



Ontsmet de contactzone van de hoge en lage kasten



Ontsmet de contactzone van de microgolfoven / magnetron



Ontsmet de contactzone van het koffiezetapparaat




Ontsmet de contactzone van het waterapparaat



Ontsmet contactzone van de koelkast



Ontsmet de bovenkant van de afvalbakken



Ontsmet deurklinken



Ontsmet de oppervlakken rond de deurklink.



Ontsmet de zijanten van de deuren



Na het ontsmetten van de keuken worden de handen ontsmet!